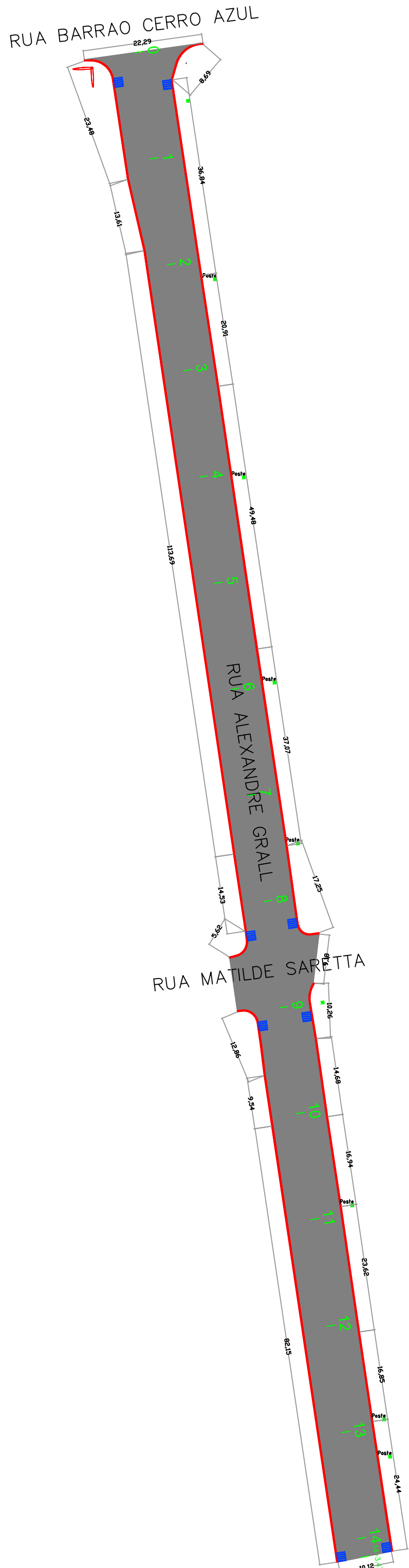
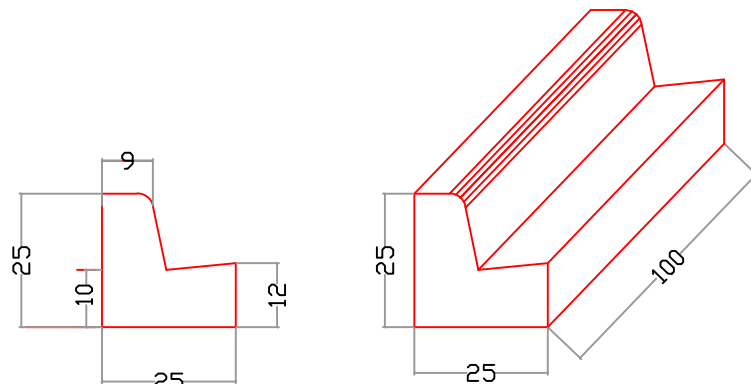
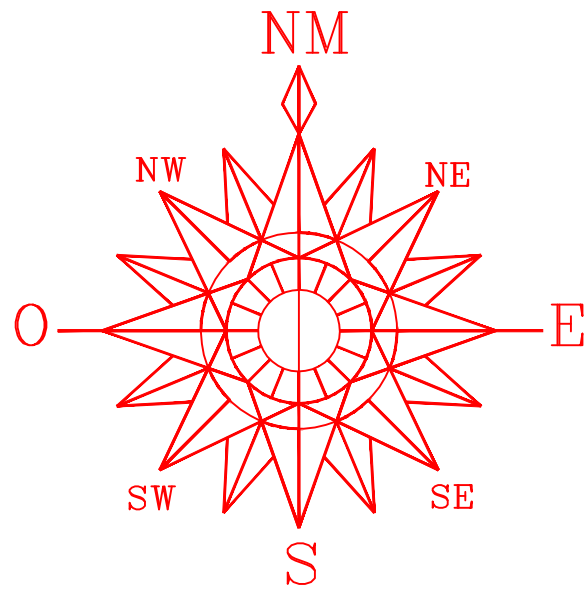


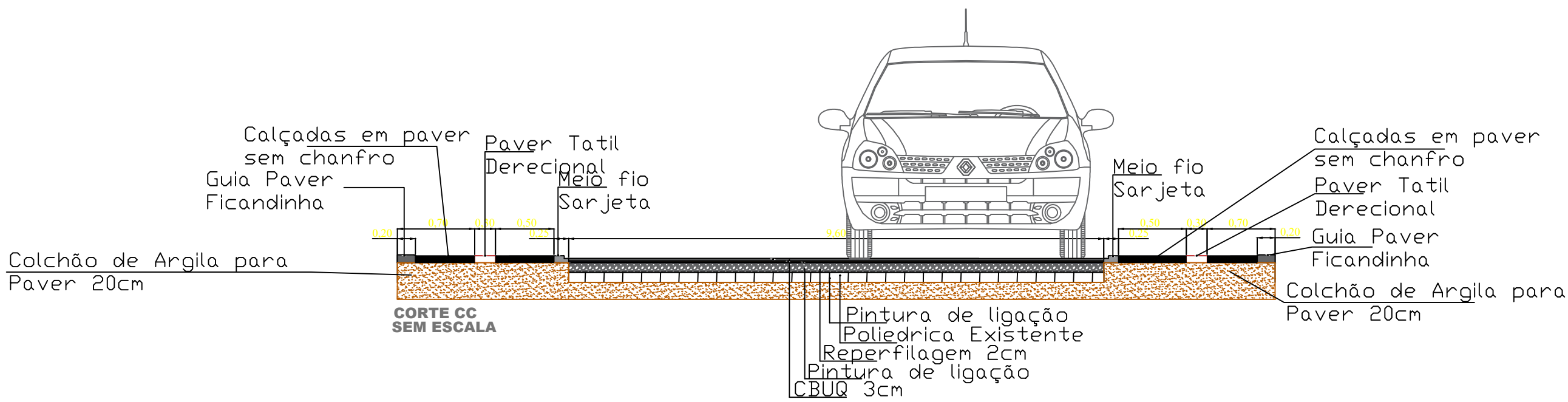
QUANTIDADES TOTAL DA RUA	Quantidade
REPERFILAGEM 2 CM	137,48 T
PINTURA DE LIGAÇÃO	4.959,30 m²
CBUQ	210,81 t
MEIO-FIO COM SARJETA	533,83 m



AREA DO PAVIMENTO = 2.749,65m²



DETALHE MEIO-FIO



PREFEITURA MUNICIPAL

SAODE PUBLICA

PROJETO DE PAVIMENTAÇÃO ASFÁLTICA  
PROGRAMA ASFALTO NOVO VIDA NOVA

Rua Vereador Valmor Gomes, 11/59 - Caixa Postal, 01  
CEP 85.685 - 000 - Nova Prata do Iguaçu - Paraná. Tel-Fax (046) 3545-1442

DBRA:

NOVA PRATA DO IGUAÇU

PERIMETRO URBANO DA CIDADE

PARANÁ

RESPONSÁVEL TÉCNICO:

CLEUZA CASTRO DE JESUS  
Engenheira Civil e Agrimensora  
Crea.: SC 45.442/D

ÁREATOTAL:  
INDICADA

ESCALA:  
1:500

DATA:  
OUTUBRO/2025

LOCALIDADE/BAIRRO:  
N. PRATA DO IGUAÇU

SUPERVISOR:  
ANDRÉ FAUST

ELIZETE CAVAZIN  
PREFEITA MUNICIPAL

FOLHA:

UNICA